



Slumber Duo

Auriculares para dormir con
doble almohadilla con cable
ultra delgada




Guía de usuario interactiva

Versión 1.9.2

Iniciar configuración

< Atrás



Menú Principal

1. Antes de comenzar
2. Uso con dispositivos USB-C
3. Uso con dispositivos AUX
4. Uso con Bluetooth mediante control remoto (vendido por separado)
5. Ajustar volumen
6. Preguntas frecuentes y resolución de problemas
7. Califica esta guía
8. Obtener ayuda y actualizaciones

Siguiente



1. Antes de comenzar

- Los altavoces de almohada ultrafinos duales ofrecen un sonido estéreo claro y suave a un volumen adecuado para dormir.
- Compatible con dispositivos USB-C y AUX.
- Diseño sin batería — no requiere carga.


Siguiente

¿Fue esto útil?



2. Usar con dispositivos USB-C

- 1 Conecta el conector USB-C en el puerto USB-C de tu dispositivo.
- 2 Reproduce audio — saldrá por el altavoz de la almohadilla.




Siguiente

¿Fue esto útil?



3. Uso con dispositivos AUX

- 1 Quitar el adaptador USB-C.
- 2 Inserte el conector de 3.5 mm en la toma de auriculares de su dispositivo.
- 3 Reproducir audio — saldrá a través del altavoz de almohada.



Siguiente

¿Fue esto útil?



4. Uso con Bluetooth mediante control remoto

- 1 Conecta el enchufe de 3.5 mm de Slumber Duo al puerto AUX de [control remoto Avantree control](#) (vendido por separado).
- 2 Usa el control remoto para emparejar con tu teléfono vía Bluetooth.
- 3 Reproduce audio y disfruta.



Siguiente

¿Fue esto útil?



5. Ajustar volumen

Ajusta el volumen en Slumber Duo y en tu dispositivo al nivel deseado.



Nota: El volumen de Slumber Duo está ajustado para dormir y es más bajo que en los altavoces normales.

Siguiente

¿Fue esto útil?



6. Preguntas frecuentes y resolución de problemas

Aquí hay algunas preguntas comunes:

- [¿El volumen es demasiado bajo? ↗](#)
- [Quitar, lavar y volver a insertar la cubierta ↗](#)

[👉 Más resolución de problemas y preguntas frecuentes ↗](#)

Siguiente

¿Fue esto útil?






7. Califica esta guía

Gracias por elegir Slumber Duo!

¿Fue útil esta guía?

Toca una cara - solo 1 segundo:



¡Gracias por tus comentarios!

Estás ayudando a mejorar esta guía.

Siguiente



8. Obtener ayuda y actualizaciones


1. Registrar su producto

Garantía extendida y obtener actualizaciones.

[Registrar su producto](#)

2. Soporte del agente

¿Necesitas ayuda? Contacta con nuestros agentes.

 Correo electrónico

 Llamar

 Chat