

Slumber Duo

Ultra-dünne kabelgebundene
Doppel-Kopfhörer für Schlaf




Interaktiver Benutzer Leitfaden

Version 1.9.2

Starteinrichtung

< Zurück



Hauptmenü

1. Bevor Sie beginnen
2. Verwendung mit USB-C-Geräten
3. Verwendung mit AUX-Geräten
4. Verwendung mit Bluetooth über Fernbedienung (Separat erhältlich)
5. Lautstärke einstellen
6. FAQ & Fehlerbehebung
7. Bewertung dieses Leitfadens
8. Hilfe & Updates erhalten

Weiter



1. Bevor Sie beginnen

- Duale Ultra-Dünn-Kopfhörer liefern klaren, sanften Stereosound bei einem schlaffreundlichen Lautstärkepegel.
- Kompatibel mit USB-C- und AUX-Geräten.
- Batteriefreies Design – kein Aufladen erforderlich.

Weiter

War das hilfreich?



2. Verwendung mit USB-C-Geräten

- 1 Stecken Sie den USB-C-Stecker in den USB-C-Anschluss Ihres Geräts.
- 2 Audio abspielen – es wird über den Kissenlautsprecher wiedergegeben.




Weiter

War das hilfreich?



3. Verwendung mit AUX-Geräten

- 1 Entfernen Sie den USB-C-Adapter.
- 2 Stecken Sie den 3,5-mm-Stecker in die Kopfhörerbuchse Ihres Geräts.
- 3 Audio abspielen – es wird über den Pillow-Lautsprecher wiedergegeben.



Weiter

War das hilfreich?



4. Mit Bluetooth über die Fernbedienung verwenden

- 1 Verbinden Sie den 3,5-mm-Stecker des Slumber Duo mit dem AUX-Anschluss von [Avantree-Fernbedienung . Steuerung](#) (separat erhältlich).
- 2 Verwenden Sie die Fernbedienung, um sich via Bluetooth mit Ihrem Telefon zu koppeln.
- 3 Audio abspielen und genießen.



Weiter

War das hilfreich?



5. Lautstärke einstellen

Lautstärke bei Slumber Duo und deinem Gerät auf das gewünschte Niveau einstellen.



Hinweis: Slumber Duos Lautstärke ist für das Schlafen eingestellt und niedriger als bei normalen Lautsprechern.

Weiter

War das hilfreich?



6. FAQ & Fehlerbehebung

Hier sind einige häufig gestellte Fragen:

- [Lautstärke zu niedrig? ↗](#)
- [Abnehmen, waschen & Deckel wieder einsetzen ↗](#)

 [Weitere Fehlerbehebung & FAQs ↗](#)

Weiter

War das hilfreich?






7. Bewertung dieses Leitfadens

Danke, dass Sie ausgewählt habenSlumber Duo!

War dieser Leitfaden hilfreich?

Tippen Sie auf ein Gesicht – nur 1 Sekunde:



Vielen Dank für Ihr Feedback!

Sie helfen dabei, diesen Leitfaden zu verbessern.

Weiter



8. Hilfe & Updates

1. Registrieren Sie Ihr Produkt

Erweiterte Garantie & Updates erhalten.

[Registrieren Sie Ihr Produkt](#)

2. Agentenunterstützung

Brauchen Sie Hilfe? Kontaktieren Sie unsere Agenten.



E-Mail



Anrufen



Chat