



AudiTour

Sistema di guida turistica
wireless



Guida utente interattiva

Versione 1.9

[Avvia configurazione](#)

< Indietro



Menu Principale

1. Prima di Iniziare
2. Pulsanti & Indicatori
3. Come Caricare
4. Usare come un Set
5. Come Accendere/Spegnere
6. Usare Landyard
7. FAQ & Risoluzione dei Problemi
8. Ottieni Aiuto & Aggiornamenti

Avanti



1. Prima di Iniziare

Sistema di guida turistica wireless con
**1 trasmettitore microfono &
10 auricolari** per musei, chiese e
eventi di gruppo

- Usa il **cordino** incluso per tenere l'auricolare a portata di mano e sicuro
- Non compatibile con dispositivi Bluetooth classici
- Per una ricezione vocale più chiara, collega un microfono indossabile tramite AUX
- Un trasmettitore supporta fino a **100** auricolari

Avanti



2. Pulsanti & Indicatori

Auricolari **connessi**
al trasmettitore:
LED **blu fisso**



Pressione singola MFB:
Silenzia/Annulla silenzia
del trasmettitore




Pulsante multifunzione

[👉 Guida completa ai pulsanti e indicatori](#)

Avanti




3. Come Caricare

- Usa il dock di ricarica  un cavo USB-C (5V, 1A~2.4A)
- Carica completa: (~2,5 ore)
Trasmettitore: Quattro LED di ricarica rimangono **fissi verde**.
Auricolari: LED si spegne **off**.
- Tempo di riproduzione:
Trasmettitore: Fino a 10 ore
Auricolari: Fino a 20 ore



4. Usare come un set


❶ Accendi il trasmettitore e aggancialo: scorri l'interruttore su **ON**.

❷ Accendi gli auricolari e indossali su un orecchio: tieni  fino a che il LED non sia **acceso**.

✅ **Connesso:**

Il LED degli auricolari diventa **blu fisso**.



 Tieni gli auricolari e il trasmettitore entro 100 m (328 piedi).

Avanti






5. Come Accendere/Spegnere

- **Accendi**

I dispositivi non si accendono automaticamente quando vengono rimossi dalla base.

Trasmittitore: Scorri l'interruttore su **ACCESO**.

Auricolare: Premi e tieni premuto  fino a che LED si accende.


- **Spegni**

Trasmittitore: Scorri l'interruttore su **SPENTO**.

Tutti gli auricolari collegati si spegneranno.

Spegnere un auricolare:

a. Posizionarlo sulla base alimentata.

b. Oppure premi due volte , e tieni premuto la seconda pressione fino a che il LED diventa **rosso**, poi spento.



6. Usa il cordino

Usa i cordini inclusi per mantenere il trasmettitore e le cuffie facili da trasportare e sicuri.



7. FAQ & Risoluzione dei problemi

Ecco alcune domande frequenti:

- [Nessun suono attraverso gli auricolari? ↗](#)
- [Come aggiungere più auricolari? ↗](#)

 [Ulteriori risoluzioni dei problemi & FAQ ↗](#)

Avanti





8. Ottieni Aiuto & Aggiornamenti

1. Registra il tuo prodotto

Estensione della garanzia & ricevi aggiornamenti.

[Registra il tuo prodotto](#)

2. Supporto agente

Hai bisogno di aiuto? Contatta i nostri agenti.



Email



Chiama



Chat

